

これからも安心してご使用いただくために

防水板設置状況確認 のご案内

この機会に
ご確認
下さい!

鈴木シャッターの防水板アピアガードシリーズを長くご使用いただき、誠にありがとうございます。製品の保管状況はいかがでしょう？ 損傷や変形がないか定期的にご確認をお願いします。また、防水板「オクダケ」および「アピアシャット」は、3年に1度の止水ゴム交換を推奨しております。安心してご使用いただくためにも、鈴木シャッターにメンテナンスをご用命ください。




簡易脱着タイプ オクダケ




脱着タイプ アピアシャット


【ご確認いただきたい点】 このような状態の場合には止水性能が十分に発揮されません。



● 止水ゴムが切れている



● 止水ゴムがはがれている



● 止水ゴムが変形している



● パネルが変形している

■ 止水ゴム交換標準セットのご案内

● オクダケシリーズ（オクダケ単装の例）



止水ゴム

● アピアシャット（単装2段の例）



上段パネル



下段パネル

止水ゴム

※標準セットの詳細内容につきましてはお問い合わせください。
※標準セット以外の部材交換・修理につきましてはご相談ください。

● お問い合わせ・ご用命は当店まで

株式会社 鈴木シャッター